

1 適用範囲

Scope

この規格は、RU3AM について適用する。

The present specifications shall apply to Sanken silicon diode, RU3AM.

2 概要

Outline

種 別 Type	拡散型シリコン整流素子 (メサ型) Silicon Diode (Mesa Type)
構 造 Structure	樹脂封止型 Resin Molded
主 用 途 Applications	パルス整流用等 Pulse Rectification , etc.

3 不燃化度

Flammability

規格 UL94V-0 相当品

UL94V-0 (Equivalent)

Not Recommended for New Designs

4 絶対最大定格

Absolute maximum ratings

No.	項目 Item	記号 Symbol	単位 Unit	定格 Rating	条件 Conditions
1	ピーク非繰返し逆電圧 Transient Peak Reverse Voltage	V_{RSM}	V	650	
2	ピーク繰返し逆電圧 Peak Reverse Voltage	V_{RM}	V	600	
3	平均順電流 Average Forward Current	$I_{F(AV)}$	A	1.5	減定格 6 項参照 Refer to Derating of 6
4	サージ順電流 Peak Surge Forward Current	I_{FSM}	A	50	10msec. 正弦半波単発 Half sinewave, one shot
5	接合部温度 Junction Temperature	T_j		-40 ~ +150	
6	保存温度 Storage Temperature	T_{stg}		-40 ~ +150	

5 電気的特性 (周囲温度：特に指定の無い場合は 25 とする。)

Electrical characteristics ($T_a=25$, unless otherwise specified)

No.	項目 Item	記号 Symbol	単位 Unit	特性 Value	条件 Conditions
1	順方向降下電圧 Forward Voltage Drop	V_F	V	1.1 max.	$I_F=1.5A$
2	逆方向漏れ電流 Reverse Leakage Current	I_R	μA	10 max.	$V_R=V_{RM}$
3	高温逆方向漏れ電流 Reverse Leakage Current Under High Temperature	$H \cdot I_R$	μA	350 max.	$V_R=V_{RM}, T_j=100$
4	逆方向回復時間 Reverse Recovery Time	Trr-1	μs	0.4 max.	$I_F=I_{RP}=10mA, 90\%$ 回復点 $T_a=25$ 90% Recovery point
		Trr-2	μs	0.18 max.	$I_F=100mA, I_{RP}=200mA, 75\%$ 回復点 $T_a=25$ 75% Recovery point
5	熱抵抗 Thermal Resistance	$R_{th(j-l)}$	/W	12 max.	接合部 - 本体リード 付け根の間 Between Junction and Lead

6 減定格

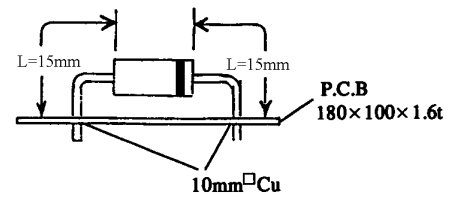
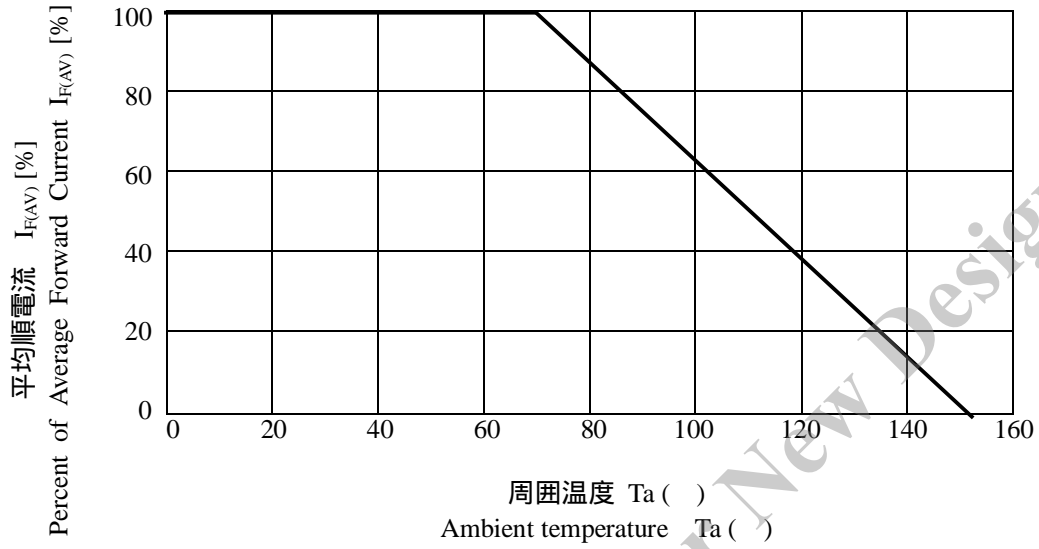
Derating

周囲温度による減定格

但し逆方向電圧によるパワーロスは無視しない。

Derating to the ambient temperature.

Power loss generated by voltage is not taken into consideration.



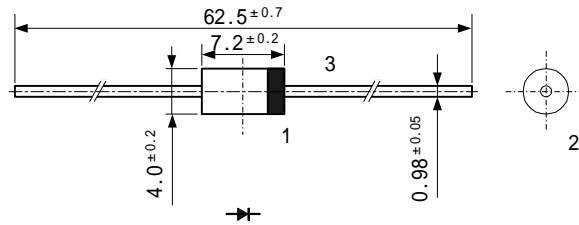
Not Recommended for New Designs

7 外形

Package information

7-1 外形、寸法および材質

Package type, physical dimensions and material



単位：mm
Dimensions in mm

- 1 リード線全長に対する本体のセンターズレは、0.5max.とする。
The allowance position of Body against the center of whole lead wire is 0.5mm(max.)
- 2 本体に対するリード線のセンターズレは、0.3max.とする。
The centric allowance of lead wire against center of physical body is 0.3mm(max.)
- 3 リード根元 2mm の範囲に樹脂バリが付着している場合があります。
The burr may exit up to 2mm from the body of lead

7-2 外観

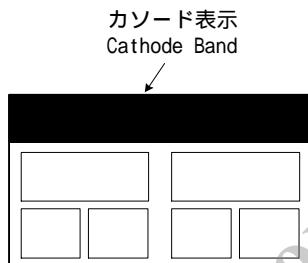
Appearance

本体は、汚れ、傷、亀裂等なく綺麗であること。

The body shall be clean and shall not bear any stain, rust or flaw.

7-3 標示

Marking



標示色：赤色系

The Type number and Lot number are to be marked in red.

品名表示 RU3AM

Type number RU3AM

密番 1

Lot number 1

一桁目：西暦年号の末尾一桁

First digit: Last digit of Year

二桁目：月

Second digit: Month

1～9 はアラビア数字

From 1 to 9 for Jan. to Sep.

10月はO、11月はN、12月はDで表す。

O for Oct., N for Nov., and D for Dec.

密番 2

Lot number 2 (ten days)

・：上旬

Top of the month

・・：中旬

Middle of month

・・・：下旬

End of month